





Risultati definitivi elezione del Sindaco e del Consiglio Comunale del 26 maggio 2019

	ELETTORI	VOTANTI	%
Maschi:	2.665	1.878	70,47%
Femmine:	2.774	1.931	69,61%
Totale N.:	5.439	3.809	70,03%

VOTI VALIDI

Liste	Candidati Sindaco	Sezioni										Totale	%
		1	%	2	%	3	%	4	%	5	%		
Lista n.1	 BRUNA TANDURELLA	26	3,64	12	1,51	25	3,35	24	3,43	21	2,83	108	2,92%
Lista n.2	 ROBERTO LEONE CRIPPA	444	62,18	468	58,87	399	53,49	413	59,00	410	55,33	2.134	57,74%
Lista n.3	 ALESSANDRO ANTONIO STEFAN	214	29,97	259	32,58	282	37,80	223	31,86	246	33,20	1.224	33,12%
Lista n.4	 MARA CERIANI	30	4,20	56	7,04	40	5,36	40	5,71	64	8,64	230	6,22%
Totale N.		714		795		746		700		741		3.696	100,00%

VOTI NON VALIDI

Schede bianche	56
Schede nulle	57
Schede che contengono voti contestati e non assegnati	0
Totale N.	113